

САЙДИНГ ФИБРОЦЕМЕНТНЫЙ
торговой марки Cedral Lap (Кедрал Лэп)

ИНФОРМАЦИЯ ОБ ИЗДЕЛИИ

1. СОСТАВ ИЗДЕЛИЯ

Сайдинг фиброцементный торговой марки Cedral Lap (Кедрал Лэп) состоит из следующих компонентов:

- портландцемент,
- минеральные наполнители,
- натуральные органические связующие волокна,
- добавки,
- для придания поверхности разных цветов применяется акриловая краска на водной основе.

2. МЕТОД ПРОИЗВОДСТВА

Сайдинг фиброцементный (доска) торговой марки Cedral Lap (Кедрал Лэп) производится на машине Гатчека, а затем проходят процесс автоклавного твердения. Лицевая сторона доски из фиброцемента торговой марки Cedral Lap (Кедрал Лэп) имеет структурированную поверхность под дерево (Wood) и ровную поверхность (Smooth). Доски Cedral Lap (Кедрал Лэп) затем окрашиваются в различные цвета акриловой краской на водной основе.

ЗАВОД ПРОИЗВОДИТЕЛЬ:

«ETERNIT N.V.» (Бельгия). Адрес: Kuiermansstraat 1, Kapelle-op-den-Bos, B-1880,
Телефон +3215717171 /факс: +3215717443. Адрес электронной почты: info@eternit.be

3. РАЗМЕРЫ И ДОПУСКИ, ВЕС

Толщина
8 мм и 10 мм

РАЗМЕРЫ (В X Д)

Cedral Lap (Кедрал Лэп) Wood	Cedral Lap (Кедрал Лэп) Smooth
190 x 3600 мм	190 x 3600 мм

ДОПУСКИ ПО РАЗМЕРАМ

Толщина	+/- 10%
Длина	+/- 5.0 мм
Ширина	+/- 2.0 мм
Геометрическая неизменяемость формы	1 мм (Рис 1)
Допустимое отклонение прямолинейности по	3 мм (Рис 2)

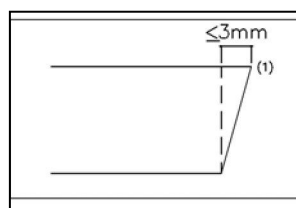


Рис. 1 Геометрическая неизменяемость формы

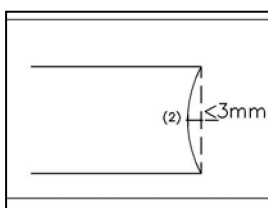


Рис. 2 Допустимое отклонение плоскостности торца

ВЕС (ЗАВОДСКОЙ)

Cedral Lap (Кедрал Лэп) Wood	Cedral Lap (Кедрал Лэп) Smooth
8 мм - 8,96 кг/шт 10 мм – 11,2 кг/шт	8 мм - 8,96 кг/шт 10 мм – 11,2 кг/шт

4. ЦВЕТ

Сайдинг фиброцементный торговой марки Cedral Lap (Кедрал Лэп) окрашиваются на заводе в тридцать один стандартный цвет, все цвета приведены в цветовой карте. Возможна окраска в другие цвета при заказе минимальной партии. Для улучшения качества покрытия и защиты материала перед нанесением цветного покрытия используется предварительное грунтование поверхности под воздействием высоких температур. Покрытие лицевой стороны производится в 6-слоёв – водно-дисперсионной акрилатной краской, защитное покрытие используется на обратной стороне доски.

5. САЙДИНГ ФИБРОЦЕМЕНТНЫЙ ТОРГОВОЙ МАРКИ CEDRAL LAP (КЕДРАЛ ЛЭП) МОГУТ ИМЕТЬ ЛИЦЕВУЮ ПОВЕРХНОСТЬ ДВУХ ТИПОВ:

- Wood: структура под дерево
- Smooth: слегка структурированная поверхность

6. СФЕРЫ ПРИМЕНЕНИЯ

Cedral Lap (Кедрал Лэп) – в составе вентилируемых фасадных систем.

Способ крепления – самонарезающие винты по дереву или гвозди с насечкой при монтаже на деревянную подсистему; самонарезающие винты по металлу при креплении на металлическую подсистему.

7. СТАНДАРТЫ УПАКОВКИ

Доски из фиброцемента торговой марки Cedral Lap (Кедрал Лэп) поставляется на паллетах с защитной пленкой из полиэтилена.

8. СПОСОБЫ ОБРАБОТКИ ФАСАДНЫХ ДОСОК

Обрезка и сверление отверстий должны проводиться при сухом состоянии материала. Пыль и стружка должны немедленно удаляться с поверхности с помощью мягкой ткани. Рекомендуется применение циркулярной пилы с пылеотсосом. Не убранная пыль может оставить пятна на поверхности доски.

Во время обработки досок должно использоваться оборудование с пылеудалением и вентиляцией. Если пылеудаление недостаточно эффективно, то должны применяться защитные маски типа FFP2 или другие, в соответствии со стандартом EN149:2001. Рекомендуется работать в хлопчатобумажных перчатках во избежание оставления следов жира и грязи на поверхности досок.



ОБРЕЗКА ТОРЦОВ

При обработке доска должна быть прочно закреплена на верстаке. Верстак должен быть устойчивым, чтобы избежать вибрации. Доска не должна испытывать напряжения при обрезке. Неправильная обрезка может вызвать отслоение по краям среза.

РЕКОМЕНДАЦИИ ПО РЕЖУЩЕМУ ИНСТРУМЕНТУ:

- Ручная циркулярная пила или стационарная машина с высокооборотным лезвием торговой марки Etex (поставляется по запросу) или Leitz-Service (диаметром: 160, 190, 225 и 300 мм)
- Лобзик с пилкой по фиброцементу T141 HM Bosch (поставляется по запросу)
- Ручная пила с твердосплавными напайками

Торцы после обрезки необходимо очистить с помощью наждачной бумаги от заусенцев, удалить пыль.

Метод крепления - саморезы, гвозди.

СВЕРЛЕНИЕ ОТВЕРСТИЙ

РЕКОМЕНДАЦИИ:

- доска должна опираться на деревянный стол;
- сверло должно иметь твердосплавный конец с углом заточки в 60°;
- для отверстий большего диаметра рекомендуется применить фрезу марки Metabo;
- края отверстий зачищаются наждачной бумагой.

АКСЕССУАРЫ ДЛЯ КРЕПЛЕНИЯ

В зависимости от области применения используются следующие аксессуары:

- саморезы, которые могут применяться без предварительного сверления отверстий,
- лента EPDM.

ЗАМАЗКА

Используйте только нейтральные замазки. Силиконы и тиоколы могут оставить пятна на поверхности доски.

РЕТУШЬ

С точки зрения эстетики рекомендуется подкрашивать доски из фиброцемента Cedral Lap (Кедрал Лэп) в местах обрезки, а также в случае повреждения поверхности. Ретушь должна осуществляться в сухих условиях. Поверхность необходимо очистить от пыли. Поставляемую компанией Etex краску для ретуши необходимо взболтать, но не разводить. Подкрашивание рекомендуется осуществлять кисточкой или валиком. Подкрашивайте только поврежденную поверхность или свободную от краски.

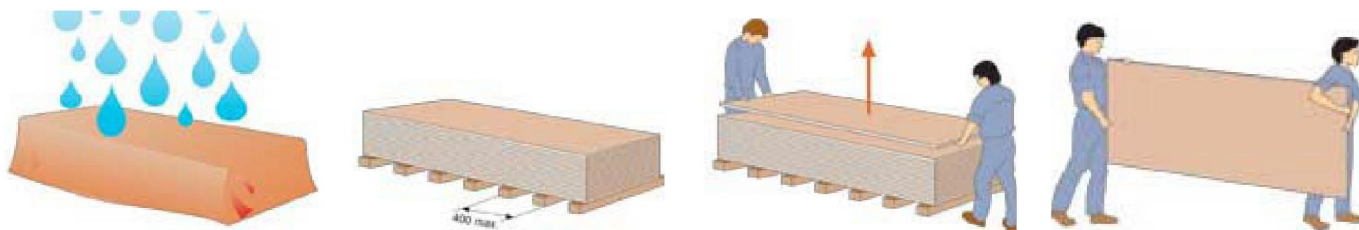
ПОВТОРНОЕ ОКРАШИВАНИЕ

Если вы собираетесь перекрасить сайдинг Cedral Lap (Кедрал Лэп) в другой цвет, необходимо слегка очистить поверхность наждаком перед нанесением нового слоя краски. По вопросам изменения цвета фасадного материала рекомендуется предварительно получить консультацию у поставщика, компании Etex.

9. ТРАНСПОРТИРОВКА И ХРАНЕНИЕ

Доски доставляются на паллетах, укрытых полиэтиленовой пленкой. Складирование и хранения досок из фиброцемента Cedral Lap (Кедрал Лэп) необходимо обеспечить в горизонтальном положении на плоской поверхности. Доски должны иметь опору, чтобы не прогибаться. Чтобы избежать повреждения поверхности при хранении прокладочная бумага всегда должна оставаться между пластами.

Доски должны храниться в сухом, хорошо проветриваемом месте. При хранении на открытом пространстве доски должны быть постоянно укрыты пленкой от проникновения влаги. При попадании влаги их необходимо распаковать и просушить отдельно друг от друга. Перед установкой рекомендуется дать доскам акклиматизироваться к температурному режиму в месте их установки. Доски должны сниматься с паллеты за углы двумя рабочими и перемещаться по стройплощадке в вертикальном положении.



10. ОХРАНА ТРУДА И БЕЗОПАСНОСТЬ

Во время обработки досок пыль может попасть в глаза и дыхательные пути. Кроме того, мельчайшие частицы кварца при длительном воздействии могут вызвать риск легочных заболеваний. В зависимости от условий необходимо применять оборудование с пылеудалением и вентиляцией. Данные вопросы освещены в Листе по безопасности 1907/2006/ЕС, статья 31.

11. ГАРАНТИЯ

Гарантия на продукты компании ООО «Этекс» действует, если выполняются все рекомендации Инструкции по применению и монтажу. При возникновении вопросов по применению продукции компании ООО «Этекс» рекомендуется обратиться за рекомендациями в техническую поддержку компании. Ни при каких условиях ООО «Этекс» не будет нести ответственность, если продукт использовался не по назначению и без письменного согласия компании ООО «Этекс».

12. ОБСЛУЖИВАНИЕ И ОЧИСТКА

При небольшом загрязнении поверхности можно воспользоваться водой и слабым раствором стирального порошка. Затем поверхность доски нужно промыть большим количеством воды.

13. СЕРТИФИКАЦИЯ

Производитель может представить декларацию соответствия рекомендациям Европейской директивы по продуктам для строительства (European Construction Products Directive). Продукты поставляются с соответствующими этикетками, подтверждающими соответствие стандарту NBN EN 12467 “Фиброцементные листы, плоские”. Производитель также имеет сертификаты ISO.



Дополнительную информацию о возможных областях применения продукта можно найти в инструкциях компании ООО «Этекс». Также рекомендуется посетить сайт компании или задать вопросы по телефону. Данный технический лист заменяет все предыдущие выпуски. Компания ООО «Этекс» оставляет за собой право изменять информацию без предварительного уведомления. В связи с этим, необходимо удостовериться в получении последнего издания документа. Никакая часть документа не может быть изменена без разрешения компании ООО «Этекс».

ООО «Этекс»

Отдел продаж

Россия, 107078, г. Москва, Новорязанская ул., 18, стр. 1, БЦ “Стендаль”

+ 7 (495) 246 0101 | 8 800 100 38 39

info@etexgroup.com | www.cedral.world